

MAKING EXPERIENCES

bathco



ÍNDICE INDEX

- 02-03 | **Sobre Nosotros**
About Us
- 04-05 | **Creando Experiencias**
Creating Experience
- 06-17 | **Solid Surface**
Pretoria
Trieste
- 18-40 | **Porcelana Texturizada**
Textured Porcelain
Brest
Carnac
Rennes
- 40-47 | **Zinc**
Kioto
- 48-65 | **Atelier**
Acero Corten
Tierra
Verde
Mármol Negro
Negro Mate
Madera
- 66-75 | **Complementos**
Complements

ABOUT US

SOBRE NOSOTROS

Llevamos casi 40 años dedicados al diseño y fabricación de productos para el cuarto de baño con la misma pasión, dedicación e ilusión que el primer día. Desde Santander, esa tierra que nos vio nacer, y que durante décadas nos ha visto crecer, nos sentimos orgullosos de ver nuestros productos en todo el mundo. Y es que la constancia en el trabajo, la inversión en I+D+i junto a nuestra pasión por el diseño y la creatividad han hecho posible nuestra presencia en más de 90 países.

We've spent nearly 40 years working on the design and manufacture of products for the bathroom with the same passion, dedication and enthusiasm as the first day. From Santander, the land where we were born and that has seen us grow over the decades, we are proud to see our products all over the world. And perseverance in our work and investment in R&D, coupled with our passion for design and creativity, have been key in enabling our presence in more than 90 countries.





CREATING EXPERIENCE

CREANDO EXPERIENCIAS

Este catálogo de novedades presenta toda una serie de acabados, texturas y diseños que son fruto de una ardua labor investigadora. Así, cada pieza parece adquirir personalidad propia y es capaz de provocar una amalgama de sensaciones a través del contacto con los diferentes materiales.

This catalogue of new products presents a wide range of finishes, textures and designs developed through painstaking research work. As a result, each piece seems to take on a unique personality and is capable of inspiring an amalgam of sensations through contact with the different materials.

SOLID SURFACE

Líneas puras, luminosidad y geometrías simples. Solid Surface conecta con el lavabo tradicional y, a la vez, lo proyecta hacia el futuro amplificando sus posibilidades estéticas y su versatilidad. Recurre al color blanco, el mismo que siempre ha estado presente en nuestros baños, para crear nuevas formas, homenajes a las ya existentes y evoluciones necesarias.

Pure lines, luminosity and simple geometries. Solid Surface connects with the traditional washbasin and, at the same time, projects it towards the future, amplifying its aesthetic possibilities and its versatility. It relies on white, the colour that has always been present in our bathrooms, to create new forms and pay homage to familiar ones and their necessary evolutions.

| Pretoria | Trieste |

PRETORIA





SOLID SURFACE

/

PRETORIA



10 / 11



PRETORIA · REF 6033

Blanco | White

Lavabo sobre encimera | Topcounter washbasin
Sin rebosadero | Without overflow

W 550 x P 350 x H 125

0695_00



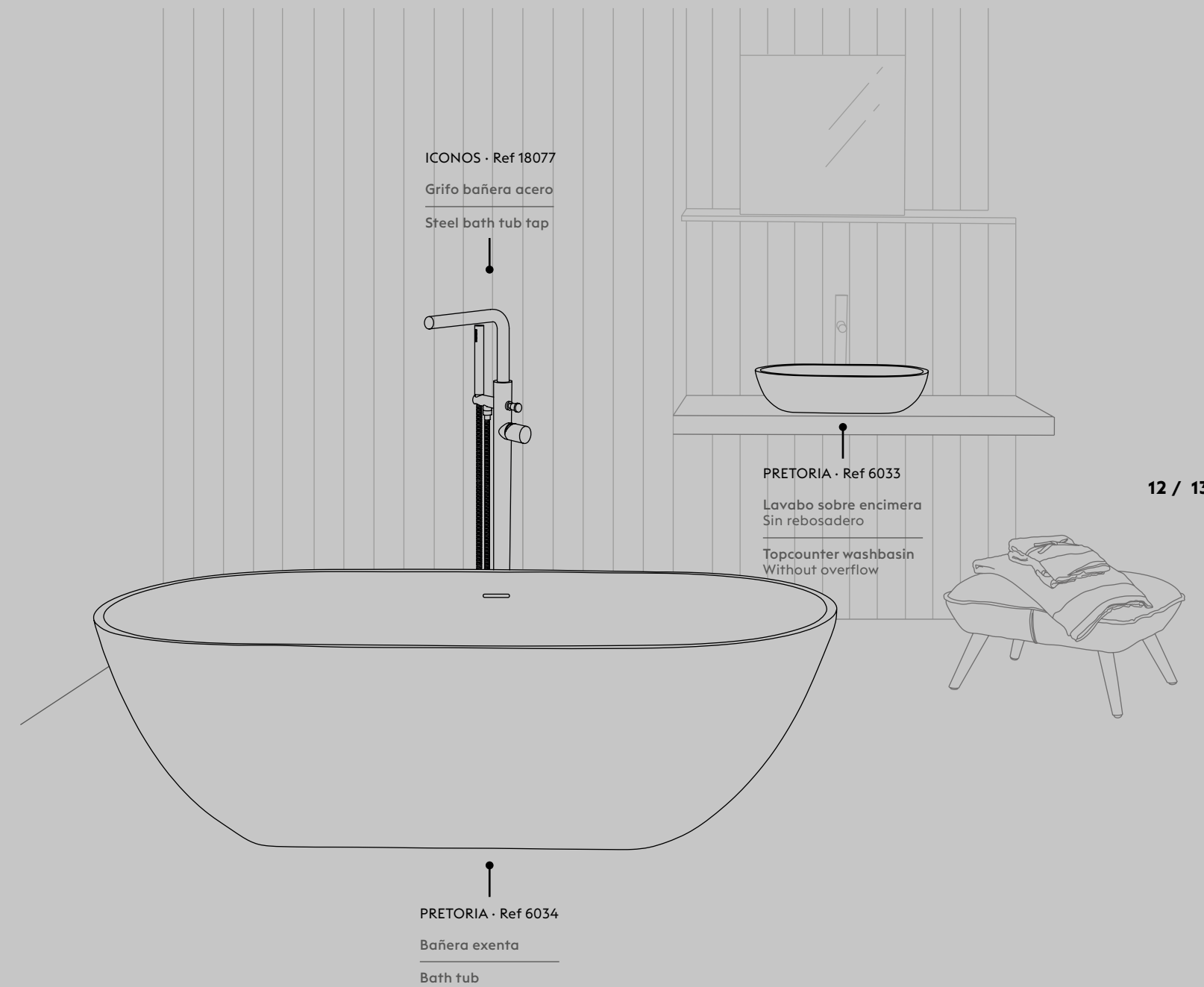
PRETORIA · REF 6034

Blanco | White

Bañera exenta | Bath tub

W 1700 x P 800 x H 500

02785_00



ICONOS · Ref 18077

Grifo bañera acero

Steel bath tub tap

PRETORIA · Ref 6033

Lavabo sobre encimera
Sin rebosadero

Topcounter washbasin
Without overflow

PRETORIA · Ref 6034

Bañera exenta

Bath tub

TRIESTE





TRIESTE · REF 6017

Blanco | White

Lavabo sobre encimera | Topcounter washbasin
Sin rebosadero | Without overflow

W 450 x P 300 x H 120

0299_85



TRIESTE · REF 6018

Beige | Beige

Lavabo sobre encimera | Topcounter washbasin
Sin rebosadero | Without overflow

W 450 x P 300 x H 120

0348_00



TRIESTE · REF 6021

Amarillo | Yellow

Lavabo sobre encimera | Topcounter washbasin
Sin rebosadero | Without overflow

W 450 x P 300 x H 120

0348_00



TRIESTE · REF 6020

Gris claro | Light grey

Lavabo sobre encimera | Topcounter washbasin
Sin rebosadero | Without overflow

W 450 x P 300 x H 120

0348_00



TEXTURED PORCELAIN

PORCELANA TEXTURIZADA

En nuestro afán por seguir innovando, hemos logrado revestir la porcelana con acabados metálicos texturizados. De forma que lo que parece metal, no lo es, pero integra a la perfección cualquier textura y aporta nuevos matices a la decoración de cualquier estancia, como es el caso del Brest.

En los modelos Carnac y Rennes nos desprendemos de ese acabado metálico e incluso del brillo de la porcelana para quedarnos con la calidez de la porcelana natural. En ella utilizamos una serie de texturas que dotan al lavabo de cierta originalidad.

In our eagerness to continue innovating, we have managed to coat porcelain with textured metal finishes. So that what looks like metal, but isn't, perfectly blends in with any texture and adds fresh nuances to the decoration of any room, as in the case of Brest.

In the Carnac and Rennes models, we move on from that metallic finish and even from the gleam of the porcelain to embrace the warmth of the porcelain in its natural state. In them, we use a series of textures that give the washbasin a touch of originality.

| Brest | Carnac | Rennes |



BREST

Los acabados metalizados en dorado o plateado de Brest y su peculiar textura dotan de gran versatilidad y luminosidad a los ambientes.



The gold and silver metallic finishes of Brest and their unusual texture add great versatility and luminosity to environments.





PORCELANA TEXTURIZADA
TEXTURED PORCELAIN

/

BREST





BREST · REF 4120

Oro brillante interior,
exterior grabado | Inner shiny gold,
outer engraved

Lavabo sobre encimera
Sin rebosadero | Topcounter washbasin
Without overflow

Ø 405 x H 150

0395_00



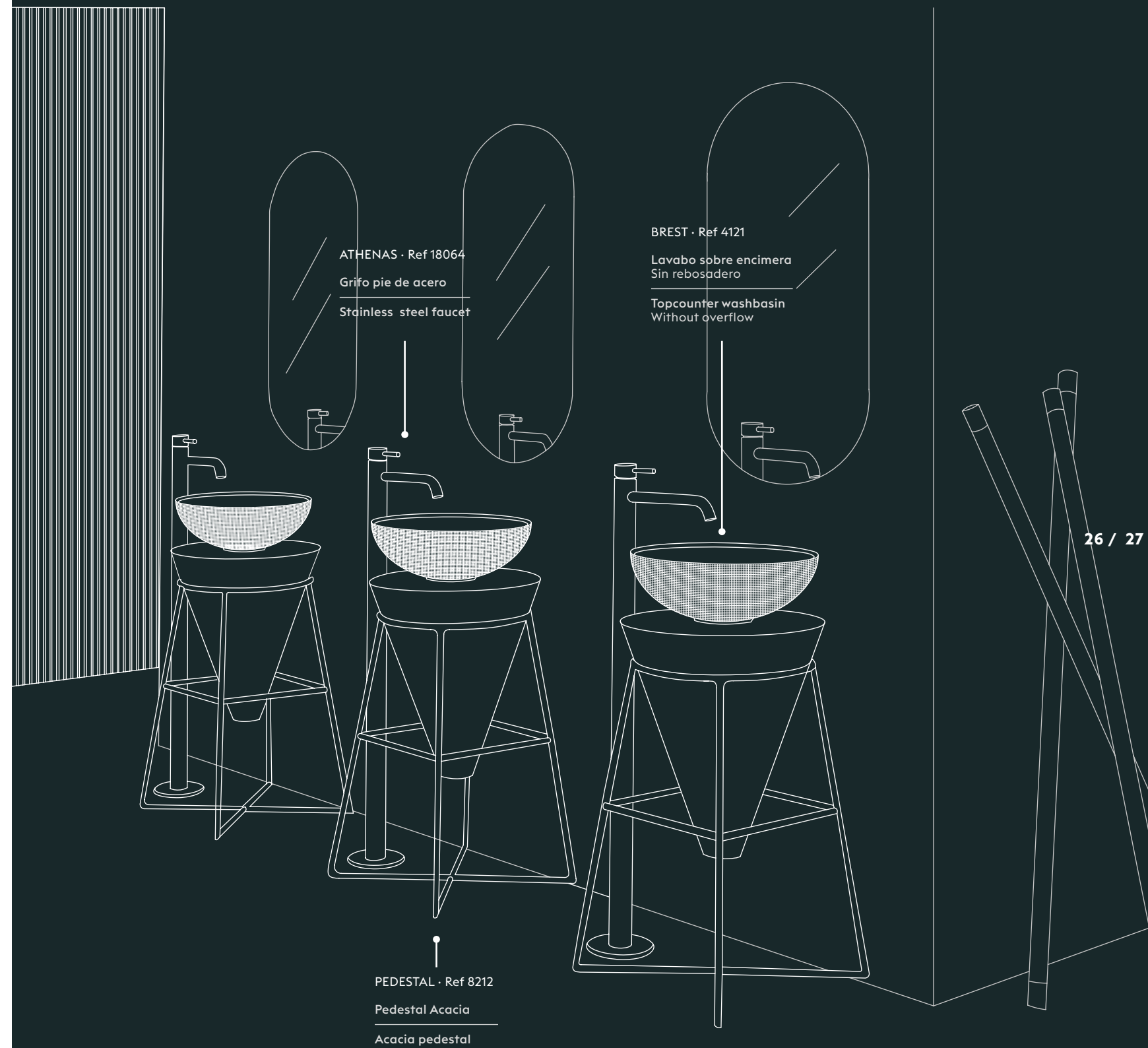
BREST · REF 4121

Plata brillante interior,
exterior grabado | Inner shiny silver,
outer engraved

Lavabo sobre encimera
Sin rebosadero | Topcounter washbasin
Without overflow

Ø 405 x H 150

0395_00



CARNAC



Pieza circular de porcelana natural con paredes **thin**, lisa en el interior y grabada en su exterior, que reposa sobre un original secreter de madera de roble.



Circular piece in natural porcelain with **thin** walls, a smooth interior and a textured exterior, on an original secretaire made of oak.





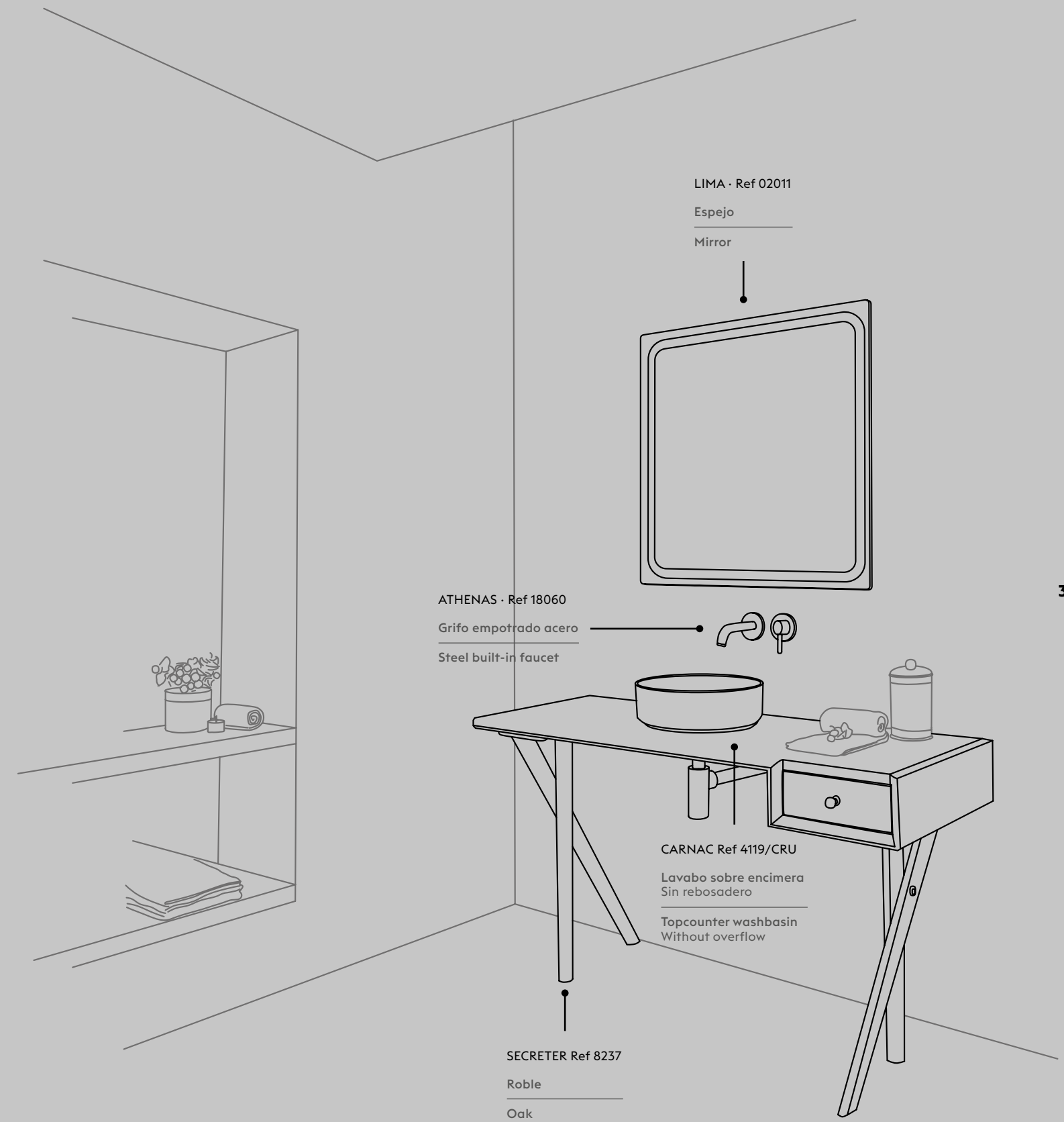
CARNAC · REF 4119/CRU

Acabado natural, exterior grabado | Natural finish, outer engraved

Lavabo sobre encimera Sin rebosadero | Topcounter washbasin Without overflow

Ø 355 x H 115

0229_00



RENNES





Original pieza que resalta sus curvas y presenta un doble acabado: porcelana blanca en la poza y textura engomada en su exterior.

—

Original piece that makes the most of its curves and presents a dual finish: a white porcelain bowl with a rubberised exterior.

36 / 37




RENNES · REF 4118

Acabado blanco, exterior gris marrón | Inner white, outer grey-brown

Lavabo sobre encimera Sin rebosadero | Topcounter washbasin Without overflow

Ø 455 x H 150


0229_00



BOGOTÁ · Ref 02014

Espejo

Mirror



RENNES · Ref 4118

Lavabo sobre encimera
Sin rebosadero

Topcounter washbasin
Without overflow

ZINC

Los metales y los acabados metálicos se han convertido en una tendencia que ha aparecido en el sector del baño para quedarse. Bathco se suma al Metallic Look y dentro de sus novedades presenta la colección Kioto, toda una serie de piezas para el baño fabricadas completamente en zinc, cuyo diseño rememora los barreños de latón envejecido que se utilizaban antaño en los hogares. En función del estilo decorativo que se persiga, esta colección puede aportar cierto aire vintage a la estancia o remarcar un determinado estilo industrial.

Metals and metallic finishes are a trend that has come to the bathroom sector to stay. Bathco gets on the bandwagon with Metallic Look and includes in its new products the Kioto collection, a series of bathroom pieces made entirely of zinc whose design recalls the weathered tin basins used in homes in the olden days. Depending on the decorative style chosen, this collection can bring a certain vintage air to the room or accentuate a distinct industrial style.

|

Kioto

|



KIOTO







KIOTO · REF 8328

Blanco | White

Lavabo, papelera, vaso, jabonera y válvula | Washbasin, bin, tumbler, soap dish and valve

Ø 350 x H 100

0269_00



KIOTO · REF 8329

Agua marina | Aquamarine

Lavabo, papelera, vaso, jabonera y válvula | Washbasin, bin, tumbler, soap dish and valve

Ø 350 x H 100

0269_00



KIOTO · REF 8330

Azul | Blue

Lavabo, papelera, vaso, jabonera y válvula | Washbasin, bin, tumbler, soap dish and valve

Ø 350 x H 100

0269_00



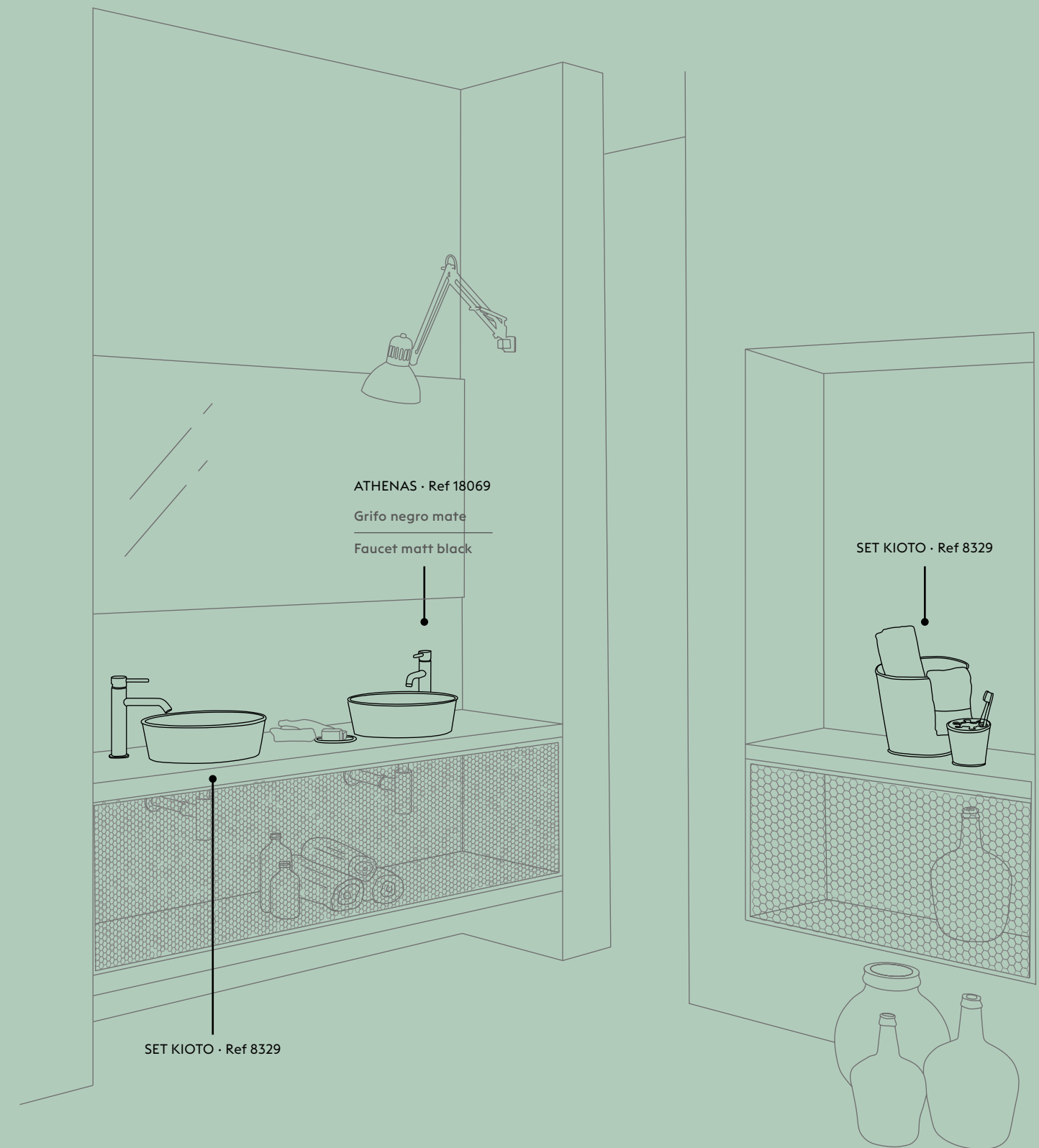
KIOTO · REF 8331

Gris | Grey

Lavabo, papelera, vaso, jabonera y válvula | Washbasin, bin, tumbler, soap dish and valve

Ø 350 x H 100

0269_00



ATELIER


En nuestro taller se desarrollan los procesos más creativos y artesanales: la aplicación manual de calcas, las pinceladas de los artistas, las incrustaciones de otros elementos como cristales o areniscas... En definitiva, un espacio de investigación y creación constante que nos aporta una fuente inagotable de ideas y nuevas propuestas.

Surgen así increíbles acabados que convierten nuestros lavabos de porcelana en nuevos modelos que imitan materiales de carácter totalmente industrial como es el acero corten, el mármol en diferentes tonalidades, la madera e incluso la tierra.

In our workshop, the most creative and artisanal processes are developed: the manual application of decals, the brush strokes of artists, crystal and sandstone inlays... In essence, a space for ongoing research and creation that gives us an inexhaustible supply of ideas and new propositions.

That's how amazing finishes are developed that turn our porcelain washbasins into new models that imitate materials with a totally industrial look, such as corten steel, marble in different shades, wood, and even earth.

| Acero corten | Tierra | Verde |
| Mármol negro | Negro mate | Madera |



ACERO CORTEN

TIERRA

Los elementos de la naturaleza siempre son fuente de inspiración, por ello, los trasladamos al Atelier y los artistas hacen su propia versión.

—

The elements of nature are always a source of inspiration, so we bring them into the Atelier for the artists to create their own versions.



MÁRMOL VERDE





MÁRMOL NEGRO



NEGRO MATE



MADERA

Cada pincelada se convierte en veta y las capas de pintura pasan a ser estratos para conseguir que el material más puro esté presente en el cuarto de baño.

Each brush stroke becomes a vein, and the layers of paint become strata to bring the purest material into the bathroom.





ACERO CORTEN · REF 00400

New Lys porcelain
pintado óxido | New Lys porcelain
hand-painted oxide

Lavabo sobre encimera
Sin rebosadero | Topcounter washbasin
Without overflow

Ø 400 x H 150

0695_00



TIERRA · REF 00398

New Lys porcelain
pintado-mármol tierra | New Lys porcelain
hand-painted earth marble

Lavabo sobre encimera
Sin rebosadero | Topcounter washbasin
Without overflow

Ø 400 x H 150

0595_00



MÁRMOL VERDE · REF 00397

New Lys porcelain
pintado-mármol verde | New Lys porcelain
hand-painted green marble

Lavabo sobre encimera
Sin rebosadero | Topcounter washbasin
Without overflow

Ø 400 x H 150

0595_00



MÁRMOL NEGRO · REF 00396

New Lys porcelain
pintado-mármol negro | New Lys porcelain
hand-painted black marble

Lavabo sobre encimera
Sin rebosadero | Topcounter washbasin
Without overflow

Ø 400 x H 150

0595_00



NEGRO MATE · REF 00401

New Lys porcelain
pintado negro mate | New Lys porcelain
hand-painted matt black

Lavabo sobre encimera
Sin rebosadero | Topcounter washbasin
Without overflow

Ø 400 x H 150

0595_00



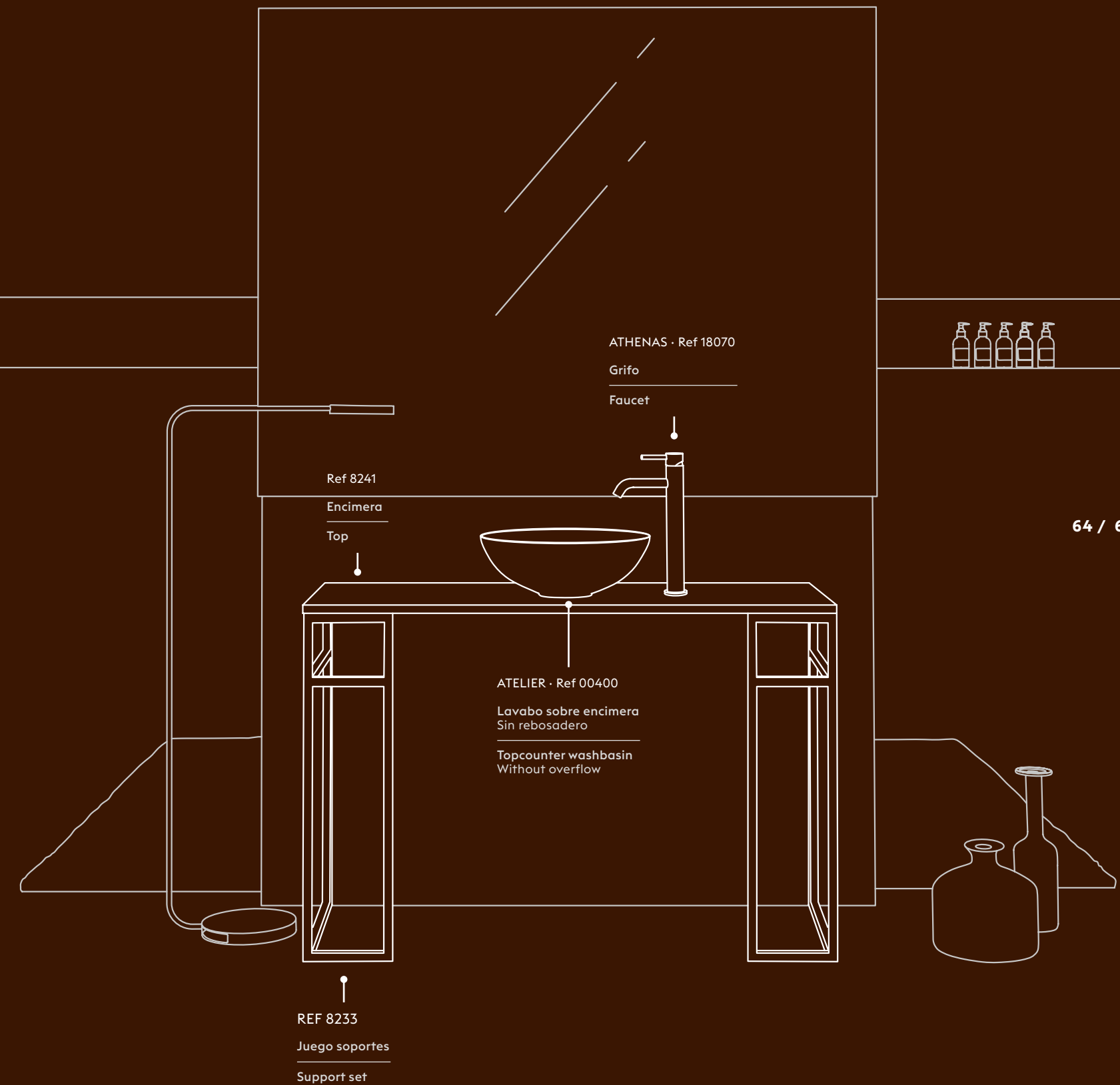
MADERA · REF 00399

New Lys porcelain
pintado madera | New Lys porcelain
hand-painted wood

Lavabo sobre encimera
Sin rebosadero | Topcounter washbasin
Without overflow

Ø 400 x H 150

0595_00



COMPLEMENTOS

COMPLEMENTS


Grifería Faucets



ATHENAS · REF 18058
Acero mate | Matt steel
H 219 x Ø 40
0229_00



ATHENAS · REF 18057
Acero mate | Matt steel
H 157 x Ø 40
0209_00



ATHENAS · REF 18064
Acero mate | Matt steel
H 1066 x Ø 50
0995_00



ATHENAS · REF 18074
Negro mate | Matt black
H 1066 x Ø 50
01198_00



ATHENAS · REF 18068
Negro mate | Matt black
H 157 x Ø 40
0229_00



ATHENAS · REF 18069
Negro mate | Matt black
H 219 x Ø 40
0258_00



ATHENAS · REF 18059
Acero mate | Matt steel
H 312 x Ø 40
0249_00



ATHENAS · REF 18060
Acero mate | Matt steel
W 233 x P 190 x H 119
0359_00



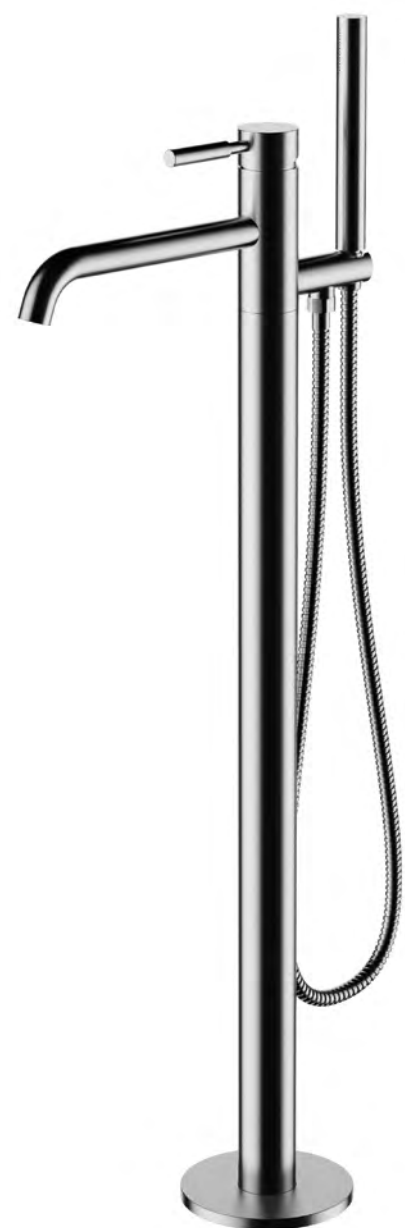


ATHENAS · REF 18071
Negro mate | Matt black
W 233 x P 190 x H 119
0395_00



ATHENAS · REF 18070
Negro mate | Matt black
H 312 x Ø 40
0285_00

Grifería Faucets



ATHENAS · REF 18067
Acero mate | Matt steel

0589_00

ATHENAS · REF 18076
Negro mate | Matt black

0655_00

ATHENAS · REF 18078
Acero mate | Matt steel

H 925 x Ø 40
01285_00

ICONOS · REF 18077
Acero mate | Matt steel

H 1100 x Ø 40
01195_00

ICONOS · REF 18065
Acero mate | Matt steel

H 1060 x Ø 40
01085_00

ICONOS · REF 18075
Negro mate | Matt black

H 1060 x Ø 40
01229_00

Juego de soportes Support set

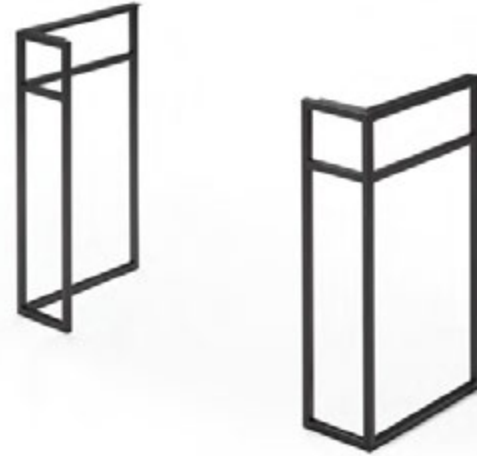


REF 8232

Acero brillo L | Shiny steel L

W 400 x P 450 x H 770

0359_00



REF 8233

Negro | Black

W 400 x P 450 x H 770

0336_00

Secreter Secretary desk



REF 8237

Madera de acacia | Acacia wood

W 1350 x P 550 x H 800

0985_00



REF 8238

Wengué | Wengue

W 1350 x P 550 x H 800

0985_00

Encimeras Tops



Mixta roble | Mixed oak

REF 8234

W 800 x P 450 x H 36

0196_00

REF 8235

W 1000 x P 450 x H 36

0259_00

REF 8236

W 1200 x P 450 x H 36

0289_00



Melamina negra | Black melamine

REF 8239

W 800 x P 450 x H 18

0109_00

REF 8240

W 1000 x P 450 x H 18

0129_00

REF 8241

W 1200 x P 450 x H 18

0149_00

Mesa y taburete Table and stool



REF 8200 / REF 8201

Mesa aluminio / Taburete aluminio | Aluminium Table / Aluminium Stool

W 1010 x P 450 x H 760 / W 260 x P 260 x H 420

01195_85

Pedestales Pedestals



REF 8212

Pedestal Acacia | Acacia Pedestal

W 450 x P 450 x H 780

01595_00




REF 8213

Pedestal Acacia | Acacia Pedestal

W 450 x P 450 x H 780

01595_00

Espejos Mirrors



LIMA

REF 02011

W 800 x P 4 x H 800 / 5700 K

0375_00

REF 02012

W 1000 x P 4 x H 700 / 5700 K

0399_00



CARACAS · REF 02014

Ø 750 / 5700 K

0335_00

Otros Others



NEW TOULOUSE · REF 4038

Blanco | White

Lavabo sobre encimera | Topcounter washbasin
Con rebosadero | With overflow

W 590 x P 420 x H 140

0198_00



TAMPA · REF 4554

Blanco | White

Inodoro suspendido | Wall-hung wc

W 500 x P 340 x H 360

0194_00



BOGOTÁ · REF 02014

W 600 x P 30 x H 800 / 5700 K

0169_00

www.thebathcollection.com

BATH COLLECTION S.L.
BAJADA DEL CALERUCO 21A
39012 SANTANDER (SPAIN)
TEL. +34 942 32 12 22
FAX. +34 942 32 48 98
thebathcollection@thebathcollection.com

www.thebathcollection.com

bathco